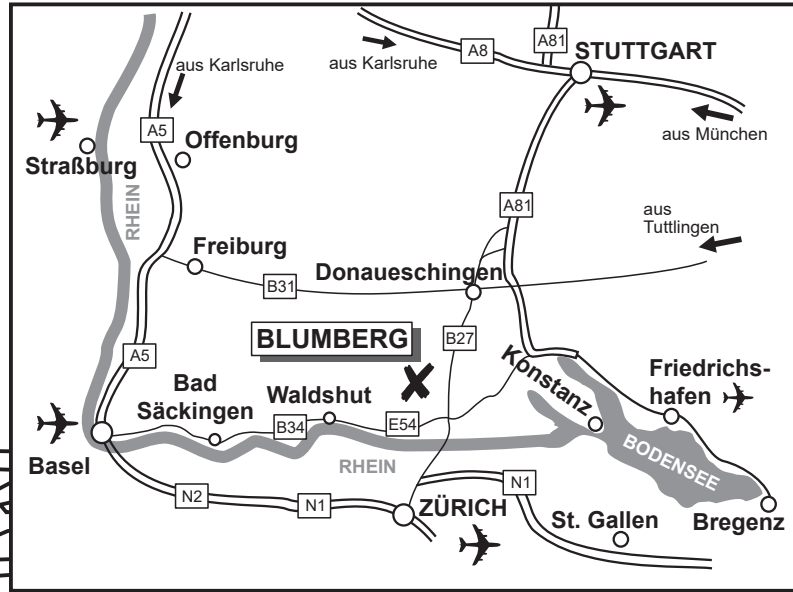
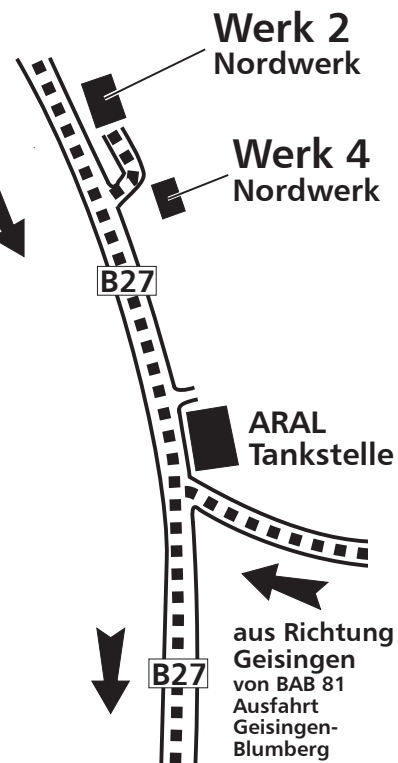


Anfahrtsskizze



aus Richtung
Donauesschingen
von BAB 81
Ausfahrt
Autobahndreieck
Bad Dürrenheim
Schaffhausen



Werk 2
Nordwerk

Werk 4
Nordwerk

ARAL
Tankstelle

aus Richtung
Geisingen
von BAB 81
Ausfahrt
Geisingen-
Blumberg

Einfahrt
Blumberg

Bahnhof
Museumsbahn

Zollhaus

aus Richtung
Schaffhausen (Schweiz)
und Waldshut

Werk 5
Vogelherd 5/7

Schwarzwald-
hof



We realize ideas

Firma: _____

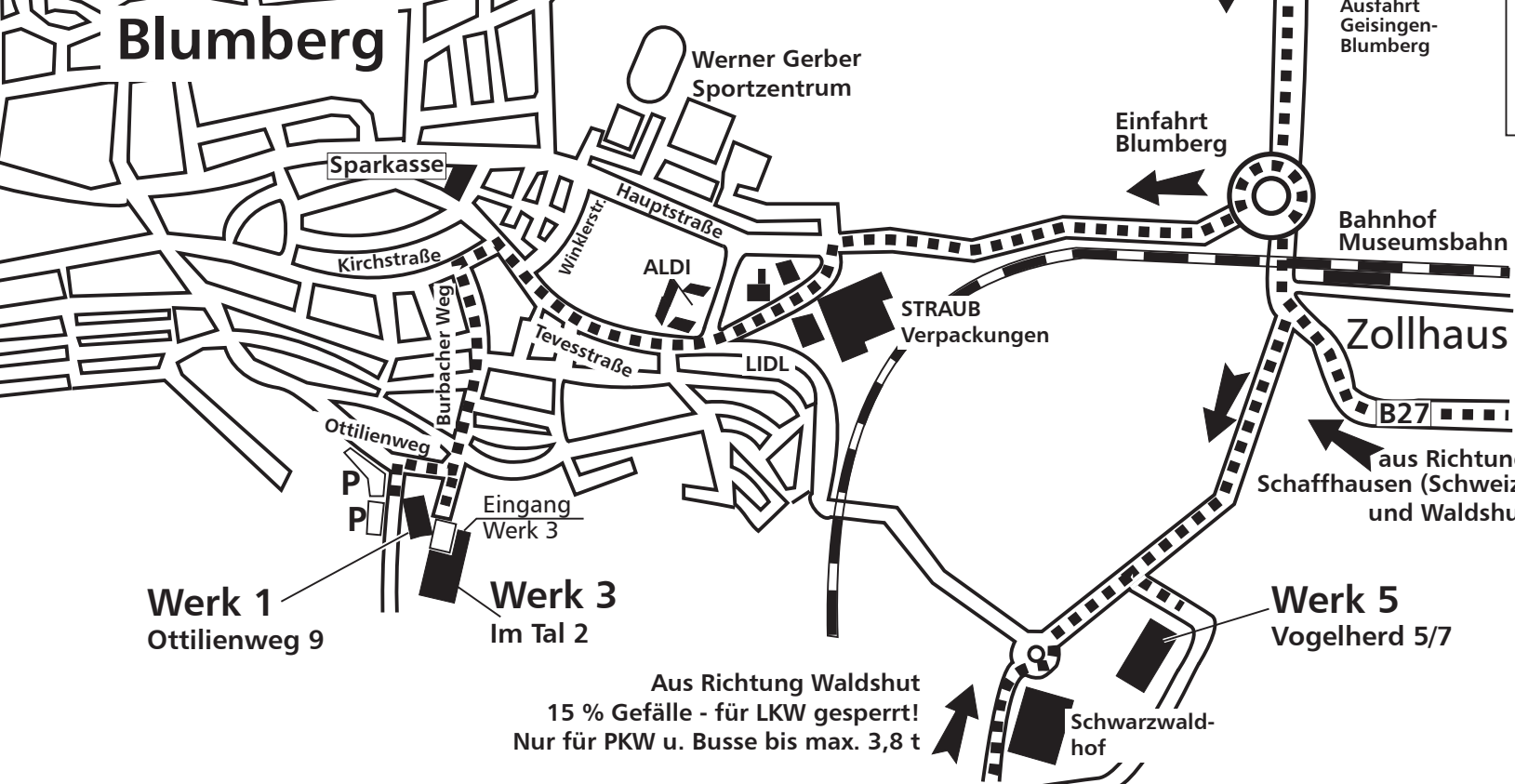
z. H.: _____

Absender: _____

Sie finden mich in

- | | |
|-----------------------------------------------------------------------|------------------------------------------------------------------|
| <input type="checkbox"/> Werk 1
Ottilienweg 9
METZ CONNECT GmbH | <input type="checkbox"/> Werk 3
Im Tal 2
METZ CONNECT GmbH |
| <input type="checkbox"/> Werk 2
Nordwerk
METZ CONNECT GmbH | <input type="checkbox"/> Werk 4
Nordwerk
METZ CONNECT GmbH |
| <input type="checkbox"/> Werk 5
Vogelherd 5/7
METZ CONNECT GmbH | |

Blumberg



Werner Gerber
Sportzentrum

Sparkasse

Kirchstraße

Hauptstraße

Winklerstr.

Tevesstraße

Ottilienweg

Burbacher Weg

Eingang
Werk 3


Werk 1
Ottilienweg 9

Werk 3
Im Tal 2

Aus Richtung Waldshut
15 % Gefälle - für LKW gesperrt!
Nur für PKW u. Busse bis max. 3,8 t

Anfahrtsweg zu Werk 1 + 3:

- Kreisverkehr B27 in Richtung Blumberg-Zentrum
- in Höhe der Firma STRAUB Verpackungen links abbiegen und der Beschilderung "Industriegebiet Im Tal" folgen.



- Werk 1:
- dem Straßenverlauf Burbacherweg folgen und am letzten Abzweig rechts abbiegen in den Ottilienweg
 - bei der nächsten Gabelung links abbiegen

- Werk 3:
- dem Straßenverlauf Burbacherweg folgen bis auf den Parkplatz. Auf dem Parkplatz links halten (Eingang)