


# FO-Erweiterungsset für Modul AP-Gehäuse


## FO Extension Set for Module Surface Mount Housing

Montagehinweis / Mounting information



# Montagebeispiel mit Modul AP-Gehäuse 3 Port

## Mounting example with module surface mount housing 3 port




LWL-Stammkabel ca. 500 mm abmanteln. (Bündelader ca. 20 mm stehen lassen) und mit einem beiliegenden Kabelbinder am Modul AP-Gehäuse befestigen. Kevlar oder Zugentlastungselement an der Zugentlastung fixieren, dafür die Seitenlasche nach innen biegen.

**i** Bündelader auf keinen Fall unter der Zugentlastung fixieren!

Strip about 500 mm of the main FO cable's insulation (leave about 20 mm of the multifiber loose buffer) and secure the main fiber optic cable to the module surface mount housing with one of the cable ties. Bend the side latch inwards to fix the Kevlar or strain relief element to the strain relief.


**i** Never place the multifiber loose buffer under the strain relief!



Die FO-Stecker in die OpDAT Module einstecken.  
Insert the FO plugs into the OpDAT modules.




Spleißablage in das AP-Gehäuse montieren.  
Mount the splice tray into the surface mount housing.



Pigtails und Fasern des Stammkabels mit Isolierband (nicht im Lieferumfang enthalten) an den abgebildeten Positionen 1 und 2 umwickeln und mit einem beiliegenden Kabelbinder an der Spleißablage abfangen.

Wrap insulating tape (not included in the set) around the pigtails and the fibers of the main cable in positions 1 and 2 shown and secure them to the splice tray with cable ties.



Spleißhalter mit beigelegter Unterlegscheibe und Schraube in die Spleißablage montieren.

Spleiße und den Faservorrat in der Spleißablage ablegen.

Mount the splice holder into the splice tray with the washer and the screw.

Place splices and fiber reserve in the splice tray.

### **i** Maximale Bestückung von FO Erweiterungssets in AP-Gehäuse

Modul AP-Gehäuse 3 Port	130861-0302-E	1 Stück
Modul AP-Gehäuse 4 Port	130861-0402-E	1 Stück
Modul AP-Gehäuse 6 Port	130861-0602-E	1 Stück
Modul AP-Gehäuse 8 Port	130861-0802-E	2 Stück
Modul AP-Gehäuse 12 Port	130861-1202-E	2 Stück
Modul AP-Gehäuse 16 Port	130861-1602-E	3 Stück

### **i** Maximum mounting of FO extensions set into surface mount housing

Surface mount housing 3 Port	130861-0302-E	1 Piece
Surface mount housing 4 Port	130861-0402-E	1 Piece
Surface mount housing 6 Port	130861-0602-E	1 Piece
Surface mount housing 8 Port	130861-0802-E	2 Pieces
Surface mount housing 12 Port	130861-1202-E	2 Pieces
Surface mount housing 16 Port	130861-1602-E	3 Pieces